









Bestuhlungsplan



*Das Lächeln
im Münsterland.*
Messeaufbauplan
1. OG



Legende

-  Richtungsangabe
-  Rettungsweg / Notausgang
-  Notausstieg
-  Rettungsausstieg über Leiter der Feuerwehr
-  Erste Hilfe
-  vertikaler Rettungsweg (Treppenraum)
-  Fluchtweg
-  Messestand

 **PLANTEC WELLMANN**
BRANDSCHUTZTECHNIK GMBH
IM ELLERBROCK 68
46397 BOCHOLT
TEL.: 02871 / 233006
FAX.: 02871 / 233008
MAIL: INFO@PLANTEC-WELLMANN.DE

Stand 11/2017 Bestuhlung 1. OG-01